































## INDICATEURS DE QUALITE ET DE SECURITE DES SOINS MEDECINE – CHIRURGIE – OBSTETRIQUE (MCO)

INDICATEURS POUR L'AMELIORATION DE LA QUALITE ET DE LA SECURITE DES SOINS (IPAQSS) – ANNEE DE REFERENCE 2013					
Thèmes	Intitulé de l'indicateur	Résultats de l'établissement	Evolution	Description de l'indicateur	
Dossier patient	Tenue du dossier patient	73%			<b>Tenue du dossier patient</b> : Cet indicateur évalue la qualité du dossier du patient hospitalisé.
	Délai d'envoi du courrier de fin d'hospitalisation	38%			<b>Délai d'envoi du courrier de fin d'hospitalisation</b> : cet indicateur évalue la qualité du courrier de fin d'hospitalisation et son délai d'envoi.
	Traçabilité de l'évaluation de la douleur	83%			Cet indicateur mesure la traçabilité de la douleur dans le dossier patient.
	Dépistage des troubles nutritionnels	Niv 1 : 93%			<b>Dépistage des troubles nutritionnels</b> : cet indicateur évalue le dépistage des troubles nutritionnels chez le patient adulte.
		Niv 2 : 64%			
		Niv 3 : 20%			
Traçabilité du risque d'escarres	16%			Cet indicateur évalue la prise en charge du risque d'escarre en terme d'identification des patients à risque et de moyens mis en œuvre pour prévenir le risque d'escarres.	
Dossier d'anesthésie	Tenue du dossier anesthésique	73%			Cet indicateur évalue la qualité du dossier anesthésique.
Activité de cancérologie	Réunion de concertation pluridisciplinaire	Niv 1 : 78%			<b>Réunion de concertation pluridisciplinaire</b> : Cet indicateur évalue si une proposition de traitement a été émise par au moins trois médecins de spécialités différentes lors de la prise en charge initiale d'un patient atteint d'un cancer.
		Niv 2 : 74%			







   : Positionnement de l'établissement par rapport à l'objectif national fixé à 80%





## INDICATEURS DE QUALITE ET DE SECURITE DES SOINS SOINS DE SUITE ET READAPTATION (SSR)




INDICATEURS POUR L'AMELIORATION DE LA QUALITE ET DE LA SECURITE DES SOINS (IPAQSS) – ANNEE DE REFERENCE 2013					
Thèmes	Intitulé de l'indicateur	Résultats de l'établissement	Evolution	Description de l'indicateur	
Dossier patient	Tenue du dossier patient	68%	 →	<b>Tenue du dossier patient</b> : Cet indicateur évalue la qualité du dossier du patient hospitalisé.	
	Délai d'envoi du courrier de fin d'hospitalisation	64%	 →	<b>Délai d'envoi du courrier de fin d'hospitalisation</b> : cet indicateur évalue la qualité du courrier de fin d'hospitalisation et son délai d'envoi.	
	Traçabilité de l'évaluation de la douleur	100%	 →	Cet indicateur mesure la traçabilité de la douleur dans le dossier patient.	
	Dépistage des troubles nutritionnels	Niv1 : 100%	 →	→	<b>Dépistage des troubles nutritionnels</b> : cet indicateur évalue le dépistage des troubles nutritionnels chez le patient adulte.
		Niv 2 : 99%	 →		
		Niv 3 : 60%	 →		
Traçabilité du risque d'escarres	100%	 →	Cet indicateur évalue la prise en charge du risque d'escarre en terme d'identification des patients à risque et de moyens mis en œuvre pour prévenir le risque d'escarres.		

   : Positionnement de l'établissement par rapport à l'objectif national fixé à 80%






## INDICATEURS DE QUALITE ET DE SECURITE DES SOINS MEDECINE – CHIRURGIE – OBSTETRIQUE (MCO)

LA PRISE EN CHARGE INITIALE DE L'ACCIDENT VASCULAIRE CEREBRAL – ANNEE DE REFERENCE 2014			
Intitulé de l'indicateur	Résultats de l'établissement	Evolution	Description de l'indicateur
Date et heure de survenue des symptômes lors de la prise en charge initiale de l'accident vasculaire cérébral.	90%	 	Cet indicateur évalue si la date et l'heure de début des symptômes ont été notées dans le dossier du patient hospitalisé pour un infarctus cérébral.
Evaluation par un professionnel de la rééducation lors de la prise en charge initiale de l'accident vasculaire cérébral.	79%	 	Cet indicateur mesure si l'évaluation par un professionnel de la rééducation (kinésithérapeute, orthophoniste, ergothérapeute) a été notée dans le dossier du patient hospitalisé pour un accident vasculaire cérébral.
Tenue du dossier patient dans le cadre de la prise en charge initiale de l'accident vasculaire cérébral.	74%	 	Cet indicateur évalue la qualité du dossier patient hospitalisé pour un accident vasculaire cérébral.


LA PRISE EN CHARGE HOSPITALIERE DE L'INFARCTUS DU MYOCARDE – ANNEE DE REFERENCE 2014			
Intitulé de l'indicateur	Résultats de l'établissement	Evolution	Description de l'indicateur
Prescriptions médicamenteuses appropriées après un infarctus du myocarde.	72%	 	Cet indicateur évalue la prescription de l'ensemble des traitements nécessaires en l'absence de contre-indication à la sortie de l'établissement de santé pour un patient hospitalisé pour un infarctus du myocarde.
Sensibilisation aux règles hygiéno-diététiques au cours ou à l'issue du séjour hospitalier après un infarctus du myocarde.	78%	 	Cet indicateur évalue la sensibilisation du patient aux règles hygiéno-diététiques au cours ou à l'issue du séjour hospitalier après un infarctus du myocarde.




   : Positionnement de l'établissement par rapport à l'objectif national fixé à 80%

**INDICATEURS DE QUALITE ET DE SECURITE DES SOINS**  
**MEDECINE – CHIRURGIE – OBSTETRIQUE (MCO)**











PREVENTION ET PRISE EN CHARGE INITIALE DE L'HEMORRAGIE DU POST-PARTUM IMMEDIAT – ANNEE DE REFERENCE 2014				
Intitulé de l'indicateur	Résultats de l'établissement		Evolution	Description de l'indicateur
Prévention de l'hémorragie lors de la délivrance après un accouchement.	95%			Cet indicateur évalue si la modalité de la délivrance, la réalisation d'une injection prophylactique d'ocytocine et le contrôle de l'état du placenta ont été notés dans le dossier de la patiente.
Surveillance clinique minimale en salle de naissance après un accouchement.	70%			Cet indicateur évalue si la surveillance clinique après l'accouchement et l'examen médical autorisant la sortie de la salle de naissance ont été notés dans le dossier de la patiente.
Prise en charge initiale de l'hémorragie du post-partum immédiat.	81%		-	Cet indicateur évalue si l'heure du diagnostic d'HPP, la quantification du saignement exprimée en millilitre et, en cas d'accouchement par voie basse, la trace d'un geste endo-utérin réalisé au décours du diagnostic d'HPP ont été tracés dans le dossier de la patiente.


   : Positionnement de l'établissement par rapport à l'objectif national fixé à 80%

SATISFACTION DES PATIENTS HOSPITALISES EN MCO – ANNEE DE REFERENCE 2014				
Intitulé de l'indicateur	Résultats de l'établissement		Evolution	Référentiel tous établissements confondus
Satisfaction des patients hospitalisés en MCO (enquête I-SATIS).	74%		-	74,68%

   : Positionnement de l'établissement par rapport au référentiel tous établissements confondus

## INDICATEURS DE LUTTE CONTRE LES INFECTIONS NOSOCOMIALES

LUTTE CONTRE LES INFECTIONS NOSOCOMIALES – SEJOURS 2013 et 2014					
Thème	Intitulé de l'indicateur	Résultats de l'établissement	Evolution	Description de l'indicateur	
<b>SEJOURS 2014</b>					
<b>Prévention des infections nosocomiales</b>	<b>ICALIN.2</b> Indicateur Composite des Activités de Lutte contre les Infections Nosocomiales	<b>87%</b>			<b>ICALIN. 2</b> : Cet indicateur évalue l'organisation de la lutte contre les infections nosocomiales dans l'établissement, les moyens mobilisés et les actions mises en œuvre.
<b>Risque infectieux opératoire</b>	<b>ICAL-LISO</b> Indicateur Composite de Lutte contre les Infections du Site Opératoire	<b>86%</b>			<b>ICA-LISO</b> : Cet indicateur évalue l'organisation pour la prévention des infections du site opératoire en chirurgie ou en obstétrique, les moyens mobilisés et les actions mises en œuvre par l'établissement.
<b>SEJOURS 2013</b>					
<b>Hygiène des mains</b>	<b>ICSHA.2</b> Indicateur de Consommation de produits Hydro Alcooliques	<b>89%</b>			<b>ICSHA.2</b> : Cet indicateur est un marqueur indirect de la mise en œuvre effective de l'hygiène des mains.
<b>Bon usage des antibiotiques</b>	<b>ICATB.2</b> Indicateur Composite de Bon Usage des Antibiotiques	<b>97%</b>			<b>ICATB.2</b> : Cet indicateur reflète le niveau d'engagement de l'établissement de santé dans une démarche visant à optimiser l'efficacité des traitements antibiotiques.
<b>Maîtrise des bactéries multi-résistantes</b>	<b>ICA-BMR</b> Indicateur Composite de maîtrise de la diffusion des Bactéries Multi-Résistantes	<b>100%</b>			<b>ICA-BMR</b> : Cet indicateur évalue l'organisation pour la maîtrise de la diffusion des bactéries multi-résistantes, les moyens mobilisés et les actions mises en œuvre par l'établissement.

   : Positionnement de l'établissement par rapport à l'objectif national fixé à 80%